



คู่มือการใช้งานแอปพลิเคชันถุงเงิน  
โครงการ เพิ่มกำลังซื้อ

# โครงการ เพิ่มกำลังซื้อ



ร้านค้าที่เข้าเงื่อนไขโครงการ

ร้านค้าอุ้งเงินที่เข้าร่วมโครงการ

**“คนละครึ่ง เฟส 3”**



ระยะเวลาโครงการ

**1 ก.ค. - 31 ธ.ค. 64**



**ที่มาและวัตถุประสงค์**

- เพื่อกระตุ้นเศรษฐกิจ รวมถึงการเพิ่มกำลังการซื้อ ทั้งยังสนับสนุนผู้ประกอบการร้านค้า
- โดยการรับชำระผ่านแอปพลิเคชันอุ้งเงิน ผ่านการสแกนบัตรสวัสดิการ หรือบัตรประชาชน
- เดือน ก.ค. – ต.ค. ให้สิทธิ 200 บาท/คน/เดือน (สิทธิไม่สะสม)
- เดือน พ.ย. – ธ.ค. ให้สิทธิ 500 บาท/คน/เดือน (สิทธิไม่สะสม)
- รวมทั้งโครงการไม่เกิน 1,800 บาท



**กลุ่มลูกค้าเป้าหมาย**

- ลูกค้าสิทธิบัตรสวัสดิการ **13.69** ล้านคน
- ลูกค้าสิทธิบัตรประชาชน **2.5** ล้านคน

โดยลูกค้าดังกล่าวจะต้องไม่เป็นลูกค้าที่เข้าร่วมโครงการ “คนละครึ่ง เฟส 3” และ “อิงใช้ยิ่งได้”

# โครงการ เพิ่มกำลังซื้อ - เข้าใช้งานครั้งแรก

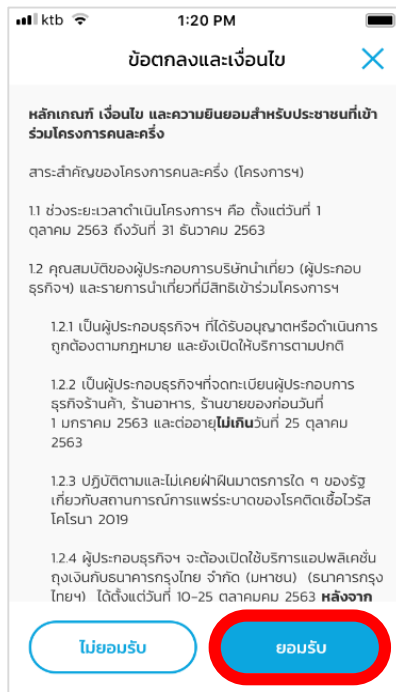
1

เลือกเมนู  
โครงการ เพิ่มกำลังซื้อ



2

กด “ยอมรับ”  
ข้อตกลงและเงื่อนไข



3

เลือกรับเงินผ่าน  
โครงการเพิ่มกำลังซื้อ



# โครงการ เพิ่มกำลังซื้อ - รับชำระผ่านบัตรสวัสดิการแห่งรัฐ

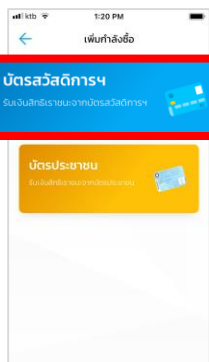
1

Home



2

เลือกบัตรสวัสดิการแห่งรัฐ



3

สแกนบัตรสวัสดิการ



4

กรอกจำนวนเงิน



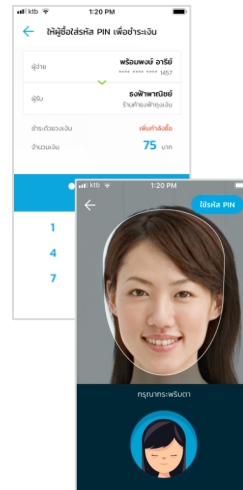
5

เลือกวิธียืนยันการชำระเงิน



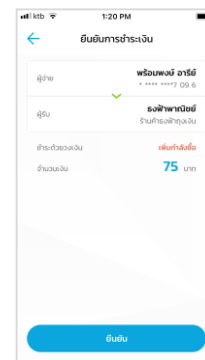
6

ใส่ PIN/สแกนหน้า



7

ยืนยันการชำระเงิน



8

ผลการทำรายการ



# โครงการ เพิ่มกำลังซื้อ - รับชำระด้วยบัตรประชาชน

1

Home



2

เลือกบัตรประชาชน




3

สแกนบัตรประชาชน



4

ตรวจสอบ/แก้ไขหมายเลขบัตรประชาชน



5

กรอกจำนวนเงิน



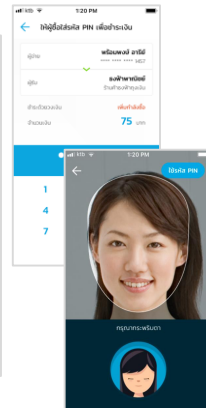
6

เลือกวิธียืนยันการชำระเงิน



7

ใส่ PIN/สแกนหน้า



8

ยืนยันการชำระเงิน



9

ผลการทำรายการ



# โครงการ เพิ่มกำลังซื้อ - รับชำระด้วยบัตรประชาชน (ครั้งแรก)

4.2

Home




5

สแกนบัตรประชาชน



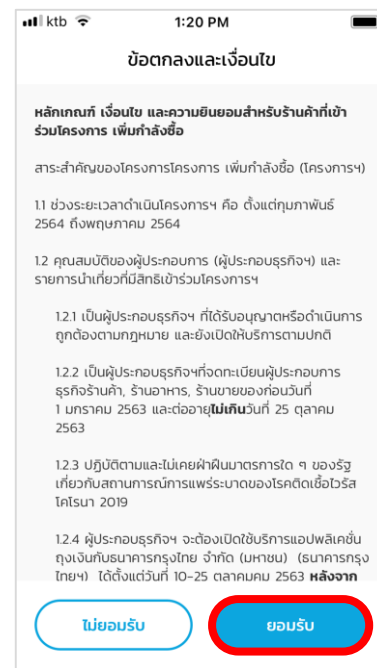
6

ตรวจสอบ/แก้ไขหมายเลขบัตรประชาชนและกดปุ่มยืนยัน



7

ให้ลูกค้ากด “ยอมรับ” ข้อตกลงและเงื่อนไข



**Remark:** กรณีลูกค้า (เจ้าของบัตรประชาชน) มีการยอมรับข้อตกลงและเงื่อนไขโครงการเรียบร้อยแล้ว จะไม่มีการแสดงหน้าจอข้อตกลงและเงื่อนไขให้กดยอมรับอีก

# โครงการ เพิ่มกำลังซื้อ - รายการวันนี้

1

เลือก รายการวันนี้



2

หน้าจอ แสดงรายการรับเงินวันนี้

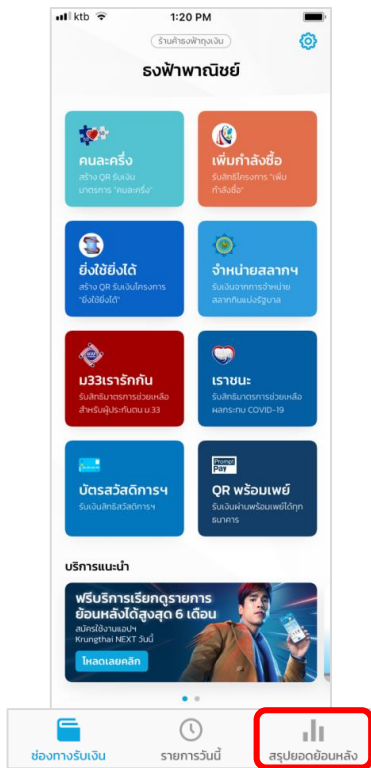


ปุ่ม การรับเงิน แสดงเวลาโอนเงินเข้าบัญชีร้านค้าของแต่ละช่องทาง/โครงการฯ

# โครงการ เพิ่มกำลังซื้อ - สรุปรยอดย้อนหลัง (รายวัน)


1

เลือก สรุปรยอดย้อนหลัง



1.1

กดที่แถบ เลือกวันที่



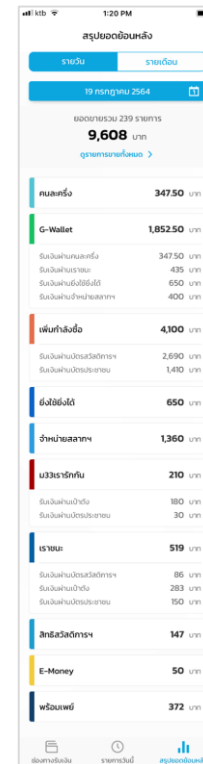
1.2

เลือกวันที่ต้องการเรียกดูรายการ



2

หน้าจอแสดงรายการรับเงินตามวันที่เลือก



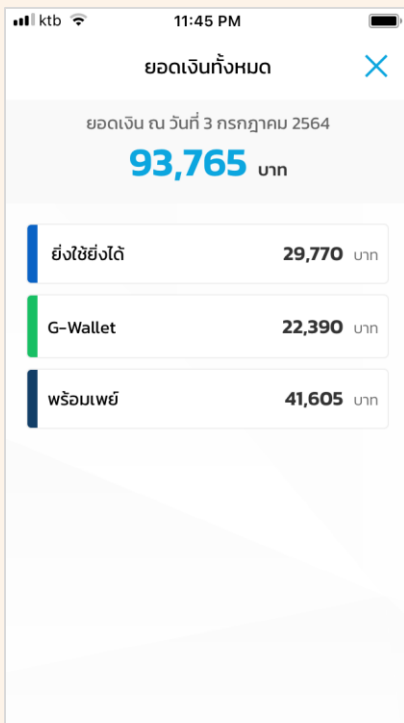
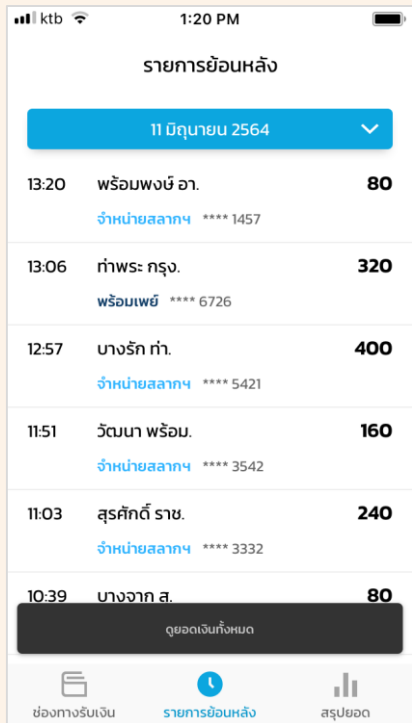
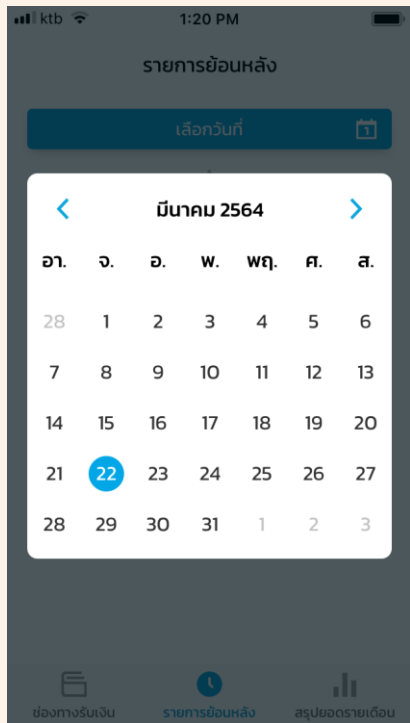
\*จำกัด 1,000 รายการต่อวัน





# โครงการ เพิ่มกำลังซื้อ - รายการย้อนหลังและสรุปยอด

## รายการย้อนหลัง



## สรุปยอด



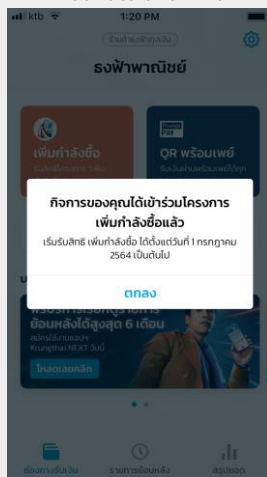


**Error Message**

# โครงการ เพิ่มกำลังซื้อ



เมื่อร้านค้าได้รับอนุมัติเข้าร่วมโครงการ



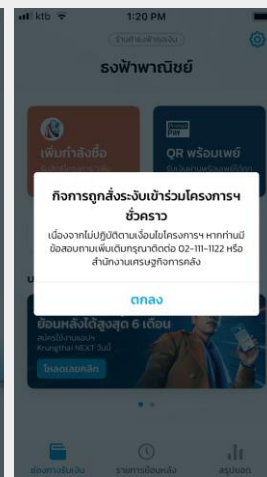
เมื่อสิ้นสุดโครงการ



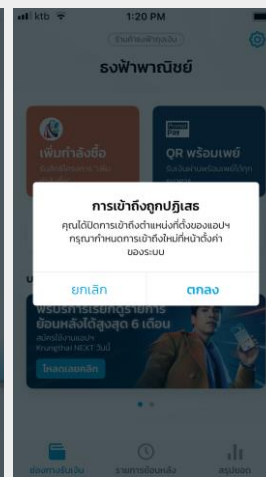
ระบบปิดทำการ



กรณีโครงการถูกระงับ

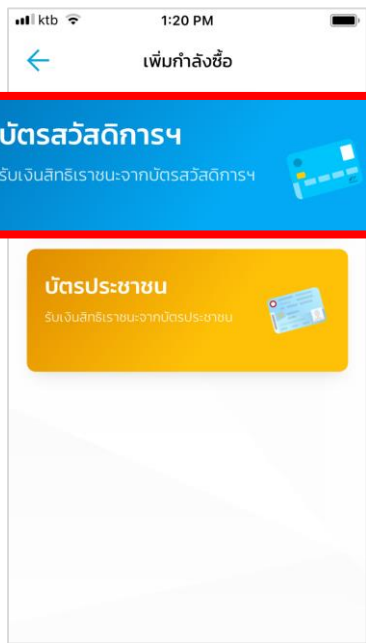


กรณีปิดการเข้าถึงที่ตั้งของแอปฯ



# โครงการ เพิ่มกำลังซื้อ - Error รับชำระผ่านบัตรสวัสดิการแห่งรัฐ

1



1.1




เปิดการตั้งค่าให้เข้าถึงกล้องถ่ายรูป

1.2



การอนุญาตให้แอปฯ ถุงเงิน เข้าถึงกล้อง เพื่อใช้สแกนบัตร

2



2.1



เมื่อ กรอกรหัส PIN ผิด เกิน 4 ครั้ง


2.2



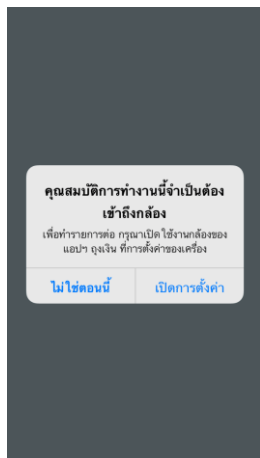
เมื่อใช้บัตรสวัสดิการชำระค่าสินค้าที่ร้านค้าตัวเอง

# โครงการ เพิ่มกำลังซื้อ - Error รับชำระด้วยบัตรประชาชน

1

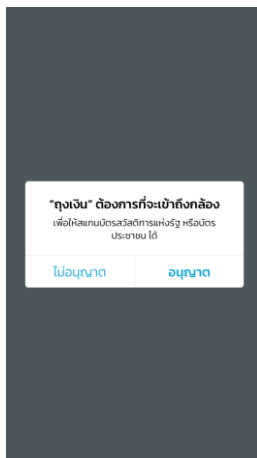


1.1



เปิดการตั้งค่าให้เข้าถึงกล้องถ่ายรูป

1.2



การอนุญาตให้แอปฯ ถุงเงินเข้าถึงกล้องเพื่อใช้สแกนบัตร

2

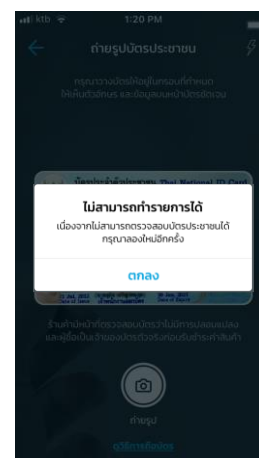


2.1




เมื่อไม่สามารถสแกนบัตรประชาชนได้

2.2

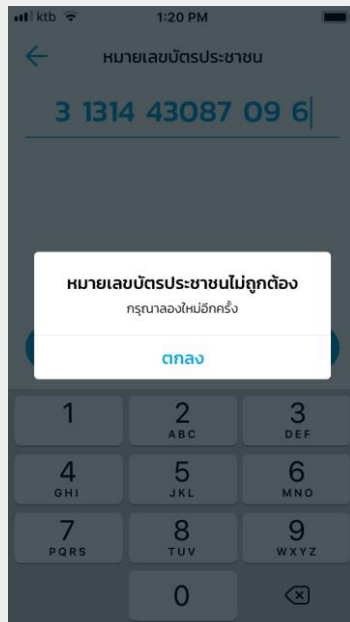


ไม่สามารถสแกนบัตรได้เนื่องจากข้อมูลบนบัตรไม่ชัดเจน

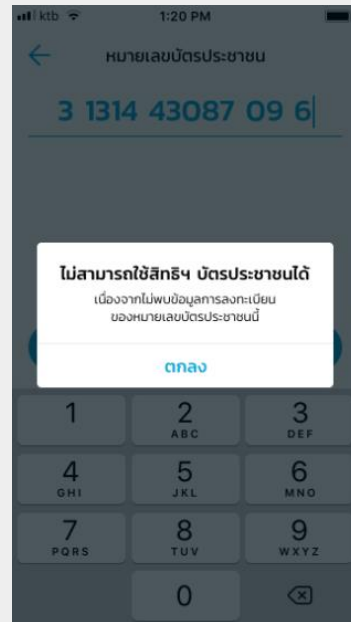
# โครงการ เพิ่มกำลังซื้อ - Error ขั้นตอนยืนยันเลขบัตรประชาชน



หมายเลขบัตรประชาชนไม่ถูกต้อง



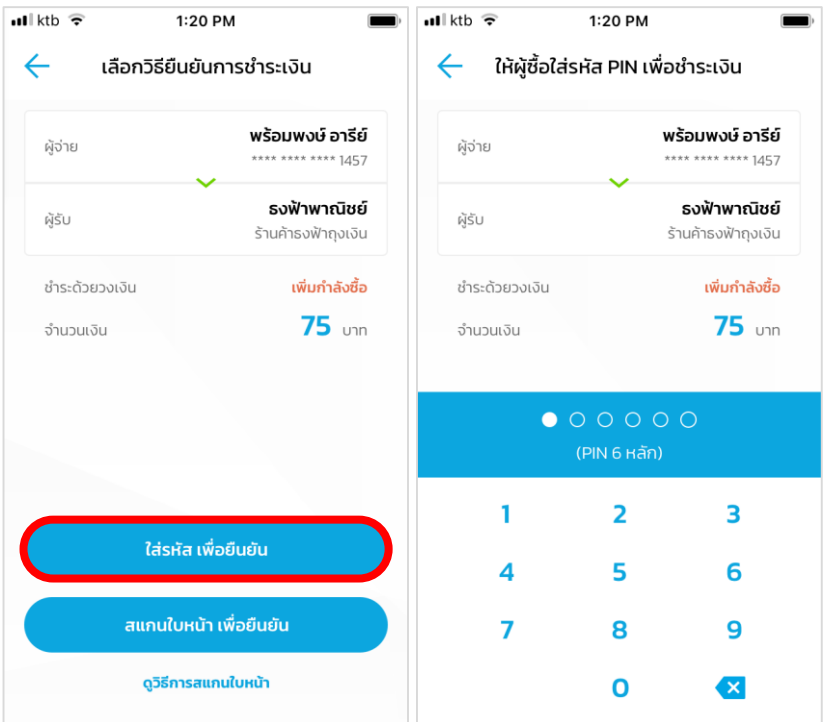
ไม่พบข้อมูลการลงทะเบียน  
ด้วยหมายเลขบัตรประชาชนนี้



เมื่อระบบขัดข้อง



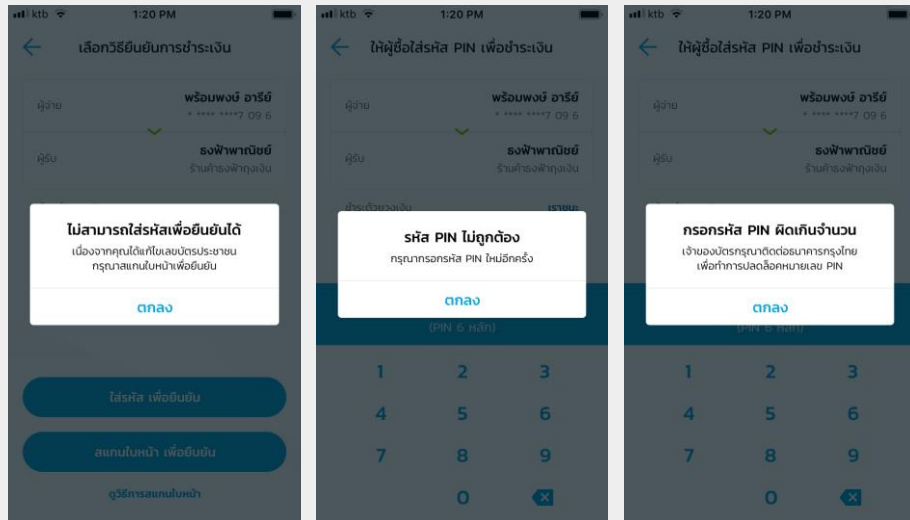
# โครงการ เพิ่มกำลังซื้อ - Error ขั้นตอนใส่รหัส PIN



ไม่สามารถใส่รหัส PIN เพื่อยืนยันได้  
เนื่องจากมีการแก้ไขเลขบัตรประชาชน

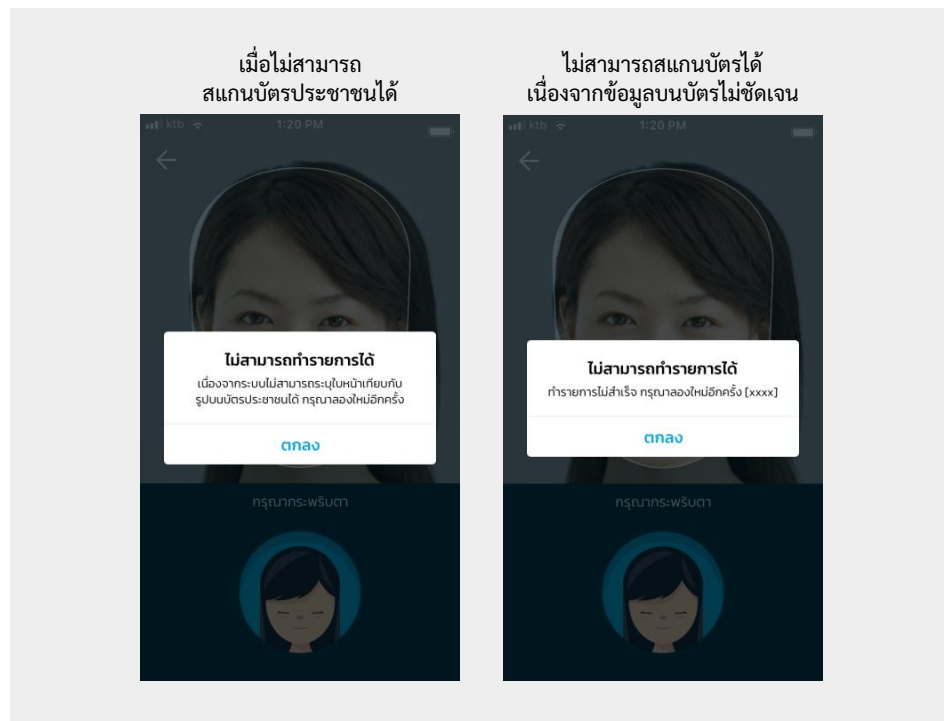
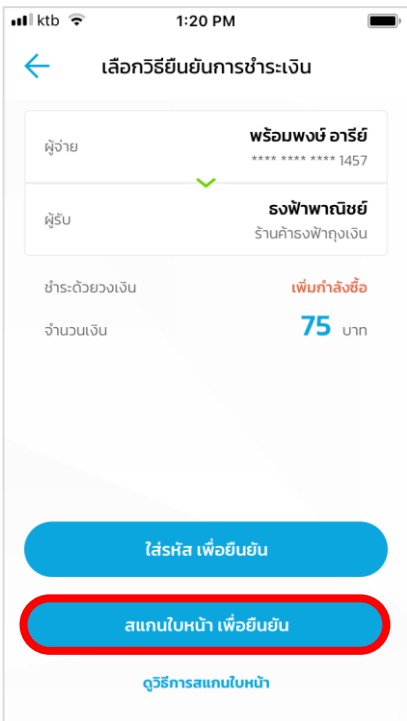
ใส่รหัส PIN ไม่ถูกต้อง

ใส่รหัส PIN ผิดเกินจำนวน  
กรุณาติดต่อสาขา

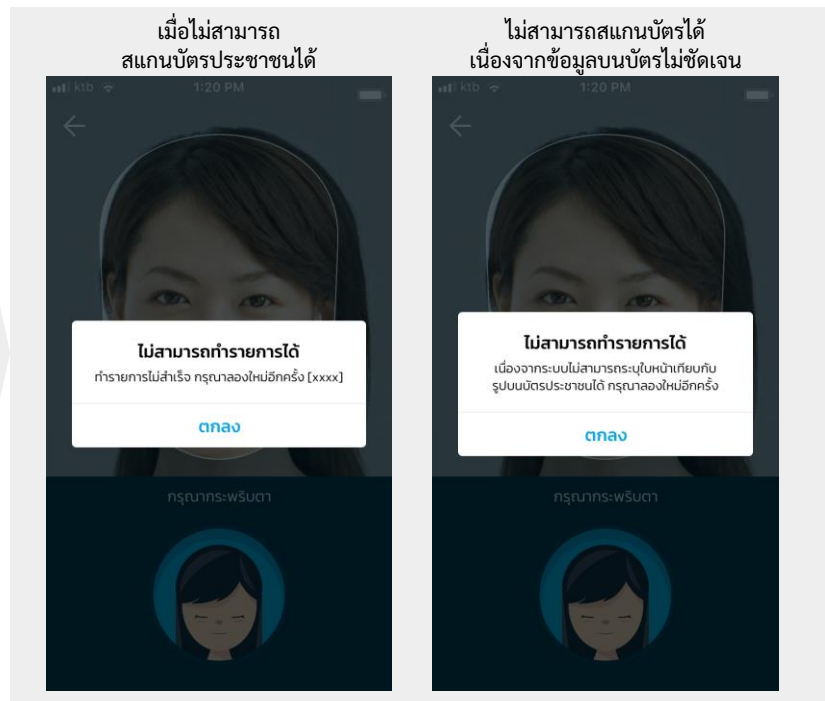
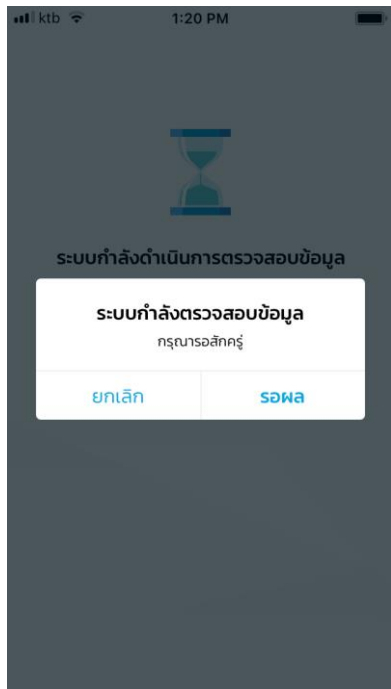




# โครงการ เพิ่มกำลังซื้อ - Error ขั้นตอนการสแกนหน้าเพื่อยืนยัน



# โครงการ เพิ่มกำลังซื้อ - Error ขั้นตอนตรวจสอบข้อมูลหลังการสแกนหน้า



# โครงการ เพิ่มกำลังซื้อ - Error ขั้นตอนยืนยันการชำระเงิน

